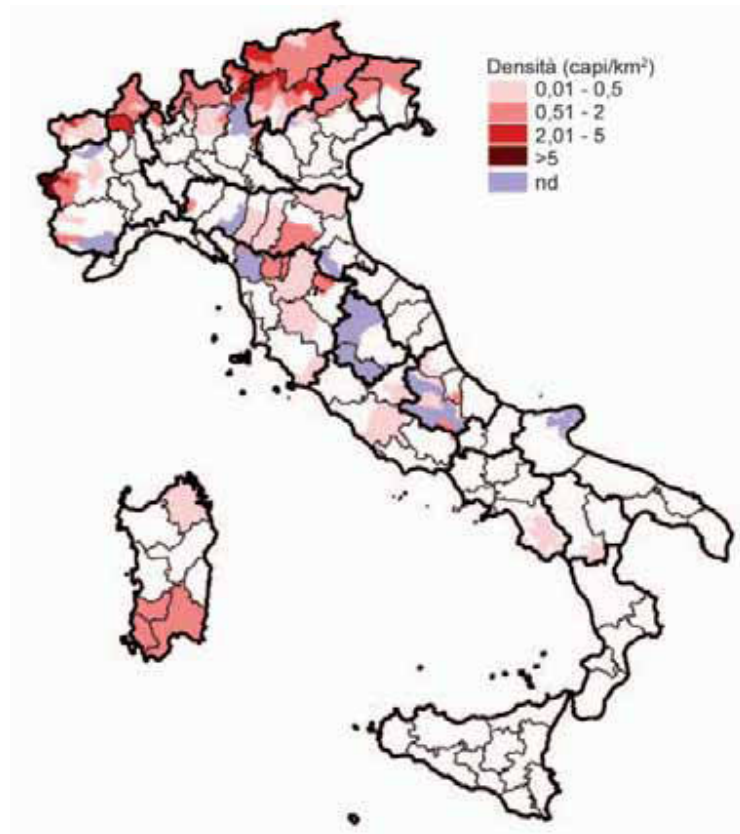
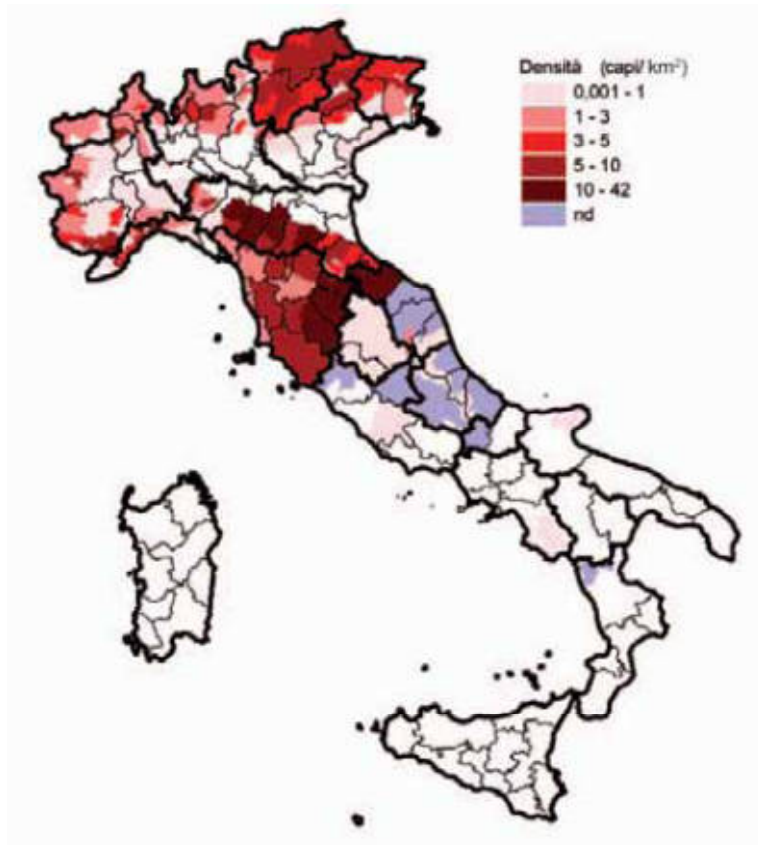


Distribuzione e densità delle popolazioni di Cervo presenti nelle unità di gestione

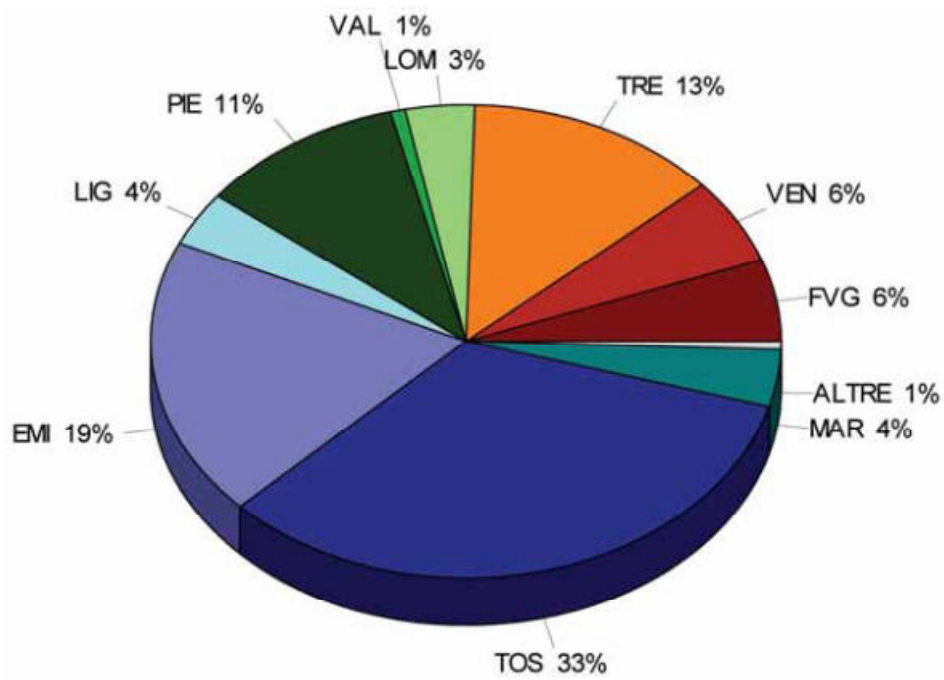


| Regione | Consistenza Cervo 2000 | Consistenza Cervo 2005 |
|--|---------------------------|---------------------------|
| Friuli-Venezia Giulia | 3.425 | 5.200 |
| Veneto | 3.760 | 5.866 |
| Trentino-Alto Adige | 15.240 | 18.997 |
| <i>ARCO ALPINO CENTRO-ORIENTALE</i> | <i>22.425</i> | <i>30.063</i> |
| Lombardia | 6.535 | 7.364 |
| Val d'Aosta | 780 | 1.142 |
| Piemonte | 4.325 | 10.505 |
| <i>ARCO ALPINO CENTRO-OCCIDENTALE</i> | <i>11.640</i> | <i>19.011</i> |
| Liguria | Assente | Presente |
| Emilia- Romagna | 2.780 | 3.730 |
| Toscana | 2.660 | 2.656 |
| Marche | Assente | Assente |
| Umbria | Presente | Presente |
| <i>APPENNINO CENTRO-SETTENTRIONALE</i> | <i>5.440</i> | <i>6.386</i> |
| Lazio | 240 | 337 |
| Abruzzo | 1.250 | 1.054 |
| Molise | Assente | Assente |
| Campania | Assente | Presente |
| Puglia | Assente | 62 |
| Basilicata | Assente | Assente |
| Calabria | Assente | Presente |
| Sicilia | Assente | Assente |
| Sardegna | 2.700 | 6.000 |
| <i>APPENNINO CENTRO-MERIDIONALE</i> | <i>4.190</i> | <i>7.453</i> |
| Totale | 43.695 | 62.913 |

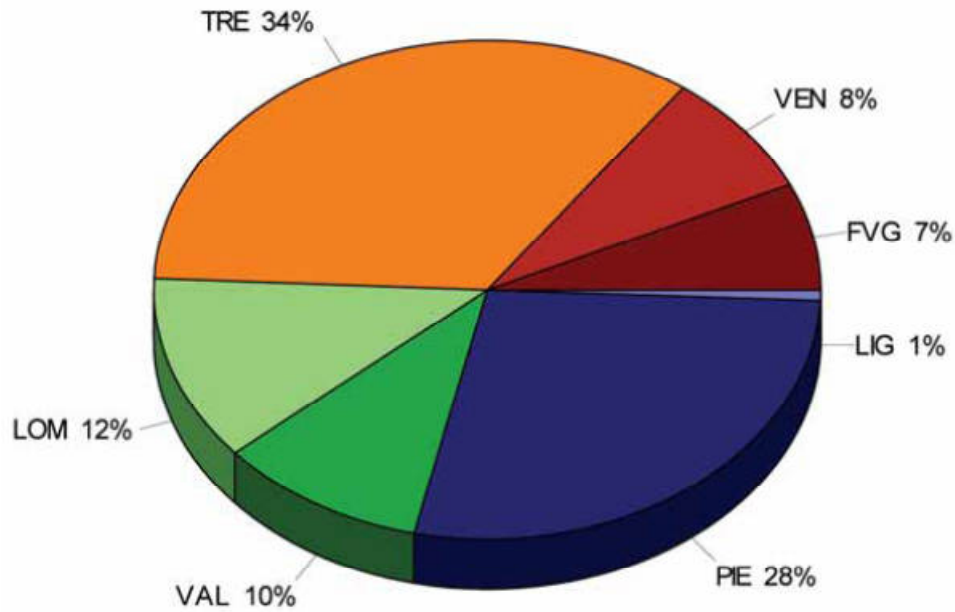
Distribuzione e densità delle popolazioni di Capriolo nelle unità di gestione



Ripartizione percentuale delle consistenze del Capriolo nelle diverse regioni italiane



Ripartizione percentuale delle consistenze del Camoscio alpino nelle regioni interessate dalla presenza della specie



| Regione | Consistenza | |
|--------------------------------|----------------|----------------|
| | 2000 | 2005 |
| Friuli-Venezia Giulia | 5.950 | 9.309 |
| Veneto | 11.560 | 11.267 |
| Trentino-Alto Adige | 45.700 | 46.843 |
| ARCO ALPINO CENTRO-ORIENTALE | 63.210 | 67.419 |
| Lombardia | 16.650 | 16.467 |
| Val d'Aosta | 12.200 | 14.022 |
| Piemonte | 30.800 | 37.982 |
| Liguria | 550 | 880 |
| ARCO ALPINO CENTRO-OCCIDENTALE | 60.200 | 69.350 |
| Totale | 123.410 | 136.769 |